

質問①

あなたが今、「好き」な趣味や特技はありますか？

回答	中学1年生		
	男	女	男女総計
	61	66	127
ある	54 88.5%	61 92.4%	115 90.6%
なし	7 11.5%	5 7.6%	12 9.4%

回答	中学2年生		
	男	女	男女総計
	74	68	142
ある	67 90.5%	59 86.8%	126 88.7%
なし	7 9.5%	9 13.2%	16 11.3%

回答	中学3年生		
	男	女	男女総計
	68	74	142
ある	62 91.2%	72 97.3%	134 94.4%
なし	6 8.8%	2 2.7%	8 5.6%

回答	総計	
	人数	割合
	411	
ある	375 91.2%	
なし	36 8.8%	

質問②-1

質問①で「ある」と答えた方の「好き」なことは何ですか？

中学1年生		男女総計 (人)	115
男	女		
野球	10	18.5%	
サッカー	10	18.5%	
ゲーム	5	9.3%	
ハンドボール	5	9.3%	
音楽鑑賞	3	5.6%	
テニス	2	3.7%	
読書	2	3.7%	
ソフトテニス	2	3.7%	
バスケットボール	2	3.7%	
料理	1	1.9%	
絵を描く	1	1.9%	
阿波踊り	1	1.9%	
体操	1	1.9%	
ツイテール	1	1.9%	
小物集め	1	1.9%	
バレーボール	1	1.9%	
釣り	1	1.9%	
アニメ鑑賞	1	1.9%	
スケートボード	1	1.9%	
プログラミング	1	1.9%	
スノーボード	1	1.9%	
マツト運動	1	1.9%	

中学2年生		男女総計 (人)	124
男	女		
ゲーム	14	21.2%	
テニス	9	13.6%	
野球	8	12.1%	
バスケットボール	5	7.6%	
サッカー	5	7.6%	
読書	4	6.1%	
アニメ鑑賞	3	4.5%	
プラモデル	2	3.0%	
音楽鑑賞	2	3.0%	
動画鑑賞	1	1.5%	
夢や異世界の不思議	1	1.5%	
部活動	1	1.5%	
旅行	1	1.5%	
スノーボード	1	1.5%	
YouTube	1	1.5%	
スポーツ	1	1.5%	
剣道	1	1.5%	
麻雀	1	1.5%	
スケートボード	1	1.5%	
プログラミング	1	1.5%	
スノーボード	1	1.5%	
体操	1	1.5%	
絵を描く	1	1.5%	

中学3年生		男女総計 (人)	134
男	女		
サッカー	9	14.5%	
ゲーム	7	11.3%	
読書	5	8.1%	
音楽鑑賞	4	6.5%	
野球	4	6.5%	
バスケットボール	3	4.8%	
テニス	3	4.8%	
バレーボール	2	3.2%	
水泳	2	3.2%	
スポーツ	2	3.2%	
熱帯魚	1	1.6%	
ドラム演奏	1	1.6%	
空手	1	1.6%	
ハンドボール	1	1.6%	
鉄道模型	1	1.6%	
マンガ	1	1.6%	
筋トレ	1	1.6%	
漫画鑑賞	1	1.6%	
柔道	1	1.6%	
野球観戦	1	1.6%	
鉄道	1	1.6%	
勉強	1	1.6%	
ギター演奏	1	1.6%	
ゴルフ	1	1.6%	
ネットサーフィン	1	1.6%	
歌唱	1	1.6%	
LINE	1	1.6%	
モーターズスポーツ	1	1.6%	
旅行	1	1.6%	
ロードレース	1	1.6%	
映画鑑賞	1	1.6%	

中学1～3年生		男女総計 (人)	373
男	女		
ゲーム	26	14.3%	
サッカー	24	13.2%	
野球	22	12.1%	
テニス	14	7.7%	
読書	11	6.0%	
バスケットボール	10	5.5%	
音楽鑑賞	9	4.9%	
ハンドボール	7	3.8%	
アニメ鑑賞	4	2.2%	
水泳	3	1.6%	
バレーボール	3	1.6%	
スポーツ	3	1.6%	
絵を描く	2	1.1%	
体操	2	1.1%	
スノーボード	2	1.1%	
ソフトテニス	2	1.1%	
プラモデル	2	1.1%	
旅行	2	1.1%	

※2人未満の回答は省略

女		61
読書	5	8.2%
絵を描く	5	8.2%
バスケットボール	5	8.2%
ピアノ演奏	4	6.6%
音楽鑑賞	3	4.9%
テニス	3	4.9%
マンガ	3	4.9%
歌唱	2	3.3%
料理	2	3.3%
ダンス	2	3.3%
アニメ鑑賞	2	3.3%
フルート演奏	2	3.3%
バドミントン	2	3.3%
ハンドボール	2	3.3%
動物飼育	1	1.6%
ドラム演奏	1	1.6%
お風呂	1	1.6%
バレーボール	1	1.6%
書道	1	1.6%
アイドル	1	1.6%
野球観戦	1	1.6%
ゲーム	1	1.6%
菓子作り	1	1.6%
ゲーム実況を見る	1	1.6%
手芸	1	1.6%
マラソン	1	1.6%
走り幅跳び	1	1.6%
イラスト転写	1	1.6%
ネットゲーム	1	1.6%
ミニチュアスイーツ作り	1	1.6%
おしゃべり	1	1.6%
ディズニーグッズ収集	1	1.6%
インターネット	1	1.6%

女		58
音楽鑑賞	7	12.1%
テニス	6	10.3%
読書	4	6.9%
ダンス	3	5.2%
バドミントン	3	5.2%
料理	2	3.4%
卓球	2	3.4%
バレエ	2	3.4%
絵を描く	2	3.4%
ピアノ演奏	2	3.4%
ハンドボール	2	3.4%
バレーボール	2	3.4%
アイドル	2	3.4%
部活動	1	1.7%
書道	1	1.7%
ゲーム	1	1.7%
ディズニーグッズ集め	1	1.7%
ゴルフ	1	1.7%
グッズ集め	1	1.7%
麻雀	1	1.7%
フルート演奏	1	1.7%
写真撮影	1	1.7%
ヘアメイク	1	1.7%
水泳	1	1.7%
マンガ	1	1.7%
アニメ鑑賞	1	1.7%
ミュージカル	1	1.7%
物作り	1	1.7%
パソコン	1	1.7%
ディズニー	1	1.7%
菓子作り	1	1.7%
フラダンス	1	1.7%

女		72
音楽鑑賞	13	18.1%
読書	8	11.1%
ダンス	7	9.7%
絵を描く	5	6.9%
アイドル	4	5.6%
ピアノ演奏	3	4.2%
バレーボール	3	4.2%
歌唱	2	2.8%
アニメ鑑賞	2	2.8%
テレビ鑑賞	2	2.8%
ライブ鑑賞	2	2.8%
バスケットボール	2	2.8%
バドミントン	2	2.8%
舞台鑑賞	1	1.4%
手芸	1	1.4%
トランポリン	1	1.4%
DVD鑑賞	1	1.4%
小説作り	1	1.4%
ソフトボール	1	1.4%
サッカー	1	1.4%
エレクトーン演奏	1	1.4%
剣道	1	1.4%
マンガ	1	1.4%
書道	1	1.4%
ディズニー	1	1.4%
ネイル	1	1.4%
映画鑑賞	1	1.4%
友達と遊ぶ	1	1.4%
テニス	1	1.4%
ギター演奏	1	1.4%

※2人未満の回答は省略

質問②-2

質問①で「ない」と答えた方は、以前に「好き」なことはありましたか？

中学1年生		男		女		男女総計
回答	人数	割合	回答	人数	割合	男女総計
ある	0	0.0%	ある	1	20.0%	1 8%
なし(空白)	7	100.0%	なし(空白)	4	80.0%	11 92%

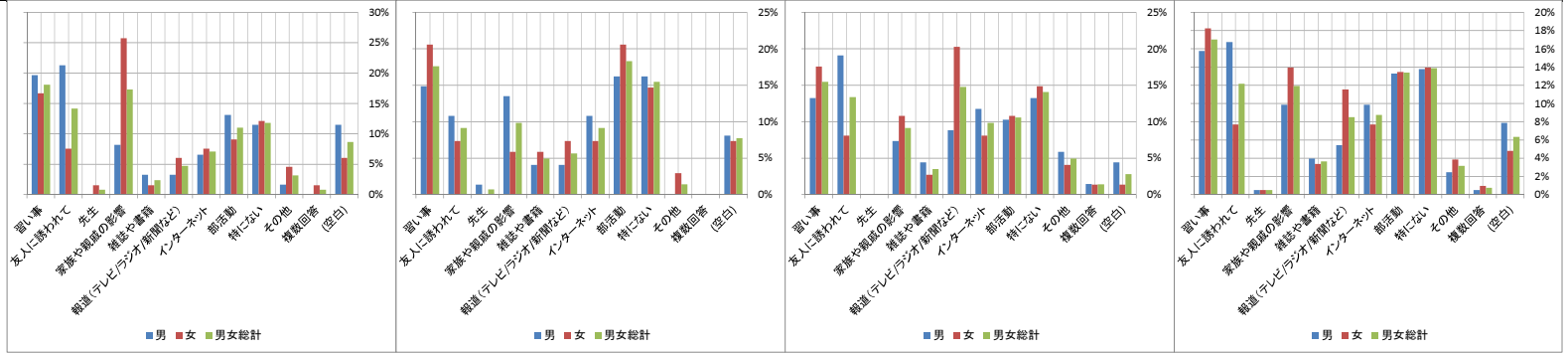
中学2年生		男		女		男女総計
回答	人数	割合	回答	人数	割合	男女総計
ある	格闘家	1	14.3%	ある	ゲーム	1 11.1%
				フラワーアレンジ	1 11.1%	
				写真撮影	1 11.1%	
				水泳	1 11.1%	
なし(空白)	6	85.7%	なし(空白)	5	55.6%	11 69%

中学3年生		男		女		男女総計
回答	人数	割合	回答	人数	割合	男女総計
ある	ゲーム	1	16.7%	ある	バレーボール	1 50.0%
					絵画	1 16.7%
					読書	1 16.7%
なし(空白)	3	50.0%	なし(空白)	1	50.0%	4 50%

回答	総計	
	人数	割合
	36	
ある	10	28%
なし(空白)	26	72%

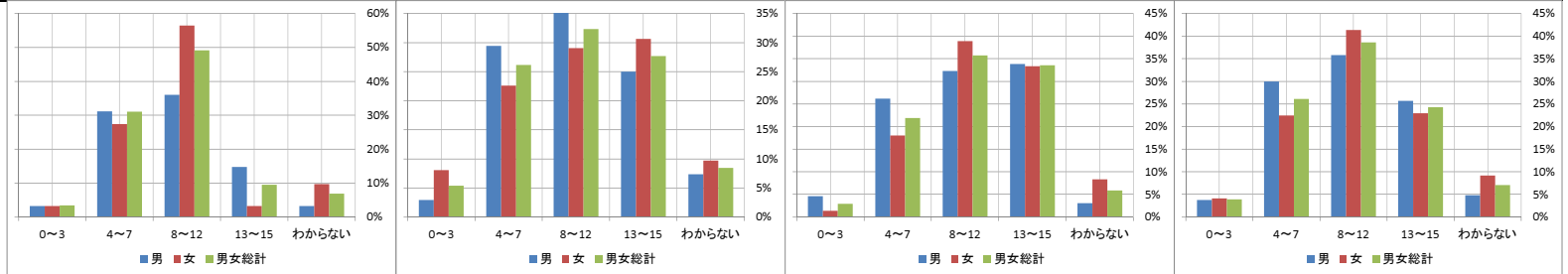
質問③
あなたが「好き」なことに会った最初のきっかけは何ですか？

回答	中学1年生			中学2年生			中学3年生			中学1～3年生														
	男		女	男		女	男		女	男		女												
	人数	割合	人数	割合	人数	割合	人数	割合	人数	割合	人数	割合												
習い事	12	19.7%	11	16.7%	23	18.1%	11	14.9%	14	20.6%	25	17.6%	9	13.2%	13	17.6%	22	15.5%	32	15.8%	38	18.3%	70	17.0%
友人に誘われて	13	21.3%	5	7.6%	18	14.2%	8	10.8%	5	7.4%	13	9.2%	13	19.1%	6	8.1%	19	13.4%	34	16.7%	16	7.7%	50	12.2%
先生	0	0.0%	1	1.5%	1	0.8%	1	1.4%	0	0.0%	1	0.7%	0	0.0%	0	0.0%	0	0.0%	1	0.5%	1	0.5%	2	0.5%
家族や親戚の影響	5	8.2%	17	25.8%	22	17.3%	10	13.5%	4	5.9%	14	9.9%	5	7.4%	8	10.8%	13	9.2%	20	9.9%	29	13.9%	49	11.9%
雑誌や書籍	2	3.3%	1	1.5%	3	2.4%	3	4.1%	4	5.9%	7	4.9%	3	4.4%	2	2.7%	5	3.5%	8	3.9%	7	3.4%	15	3.6%
報道(テレビ/ラジオ/新聞など)	2	3.3%	4	6.1%	6	4.7%	3	4.1%	5	7.4%	8	5.6%	6	8.8%	15	20.3%	21	14.8%	11	5.4%	24	11.5%	35	8.5%
インターネット	4	6.6%	5	7.6%	9	7.1%	8	10.8%	5	7.4%	13	9.2%	8	11.8%	6	8.1%	14	9.9%	20	9.9%	16	7.7%	36	8.8%
部活動	8	13.1%	6	9.1%	14	11.0%	12	16.2%	14	20.6%	26	18.3%	7	10.3%	8	10.8%	15	10.6%	27	13.3%	28	13.5%	55	13.4%
特にない	7	11.5%	8	12.1%	15	11.8%	12	16.2%	10	14.7%	22	15.5%	9	13.2%	11	14.9%	20	14.1%	28	13.8%	29	13.9%	57	13.9%
その他	1	1.6%	3	4.5%	4	3.1%	0	0.0%	2	2.9%	2	1.4%	4	5.9%	3	4.1%	7	4.9%	5	2.5%	8	3.8%	13	3.2%
複数回答	0	0.0%	1	1.5%	1	0.8%	0	0.0%	0	0.0%	0	0.0%	1	1.5%	1	1.4%	2	1.4%	1	0.5%	2	1.0%	3	0.7%
(空白)	7	11.5%	4	6.1%	11	8.7%	6	8.1%	5	7.4%	11	7.7%	3	4.4%	1	1.4%	4	2.8%	16	7.9%	10	4.8%	26	6.3%



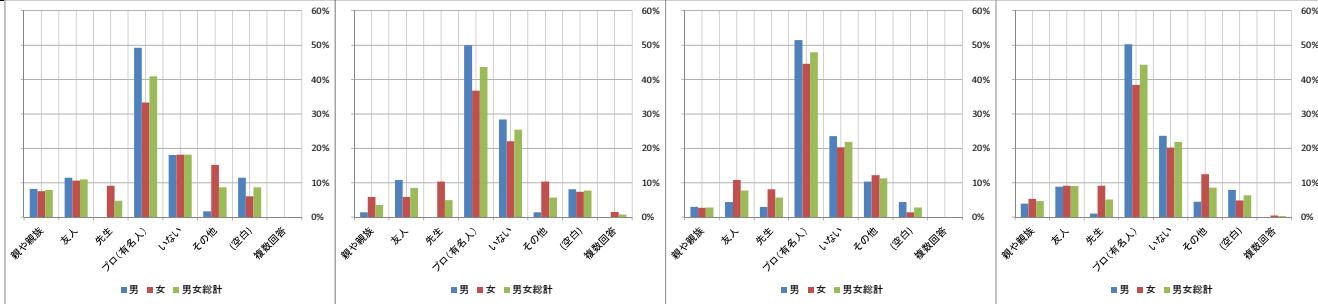
質問④
あなたが「好き」なことに会った(興味を持った)のはいつ頃ですか？

回答	中学1年生			中学2年生			中学3年生			中学1～3年生														
	男		女	男		女	男		女	男		女												
	人数	割合	人数	割合	人数	割合	人数	割合	人数	割合	人数	割合												
0～3	2	3.3%	2	3.2%	4	3.4%	2	2.9%	5	8.1%	7	5.4%	3	4.6%	1	1.4%	4	2.9%	7	3.7%	8	4.1%	15	3.9%
4～7	19	31.1%	17	27.4%	36	31.0%	20	29.4%	14	22.6%	34	26.2%	17	26.2%	13	18.1%	30	21.9%	56	29.9%	44	22.4%	100	26.1%
8～12	22	36.1%	35	56.5%	57	49.1%	24	35.3%	18	29.0%	42	32.3%	21	32.3%	28	38.9%	49	35.8%	67	35.8%	81	41.3%	148	38.6%
13～15	9	14.8%	2	3.2%	11	9.5%	17	25.0%	19	30.6%	36	27.7%	22	33.8%	24	33.3%	46	33.6%	48	25.7%	45	23.0%	93	24.3%
わからない	2	3.3%	6	9.7%	8	6.9%	5	7.4%	6	9.7%	11	8.5%	2	3.1%	6	8.3%	8	5.8%	9	4.8%	18	9.2%	27	7.0%



質問⑤
あなたが「好き」なことで、憧れの存在はいますか？

回答	中学1年生			中学2年生			中学3年生			中学1～3年生														
	男	女	男女総計	男	女	男女総計	男	女	男女総計	男	女	男女総計												
	61	66	127	74	68	142	68	74	142	203	208	411												
親や親族	5	8.2%	5	7.6%	10	7.9%	1	1.4%	4	5.9%	5	3.5%	2	2.9%	2	2.7%	4	2.8%	8	3.9%	11	5.3%	19	4.6%
友人	7	11.5%	7	10.6%	14	11.0%	8	10.8%	4	5.9%	12	8.5%	3	4.4%	8	10.8%	11	7.7%	18	8.9%	19	9.1%	37	9.0%
先生	0	0.0%	6	9.1%	6	4.7%	0	0.0%	7	10.3%	7	4.9%	2	2.9%	6	8.1%	8	5.6%	2	1.0%	19	9.1%	21	5.1%
プロ(有名人)	30	49.2%	22	33.3%	52	40.9%	37	50.0%	25	36.8%	62	43.7%	35	51.5%	33	44.6%	68	47.9%	102	50.2%	80	38.5%	182	44.3%
いない	11	18.0%	12	18.2%	23	18.1%	21	28.4%	15	22.1%	36	25.4%	16	23.5%	15	20.3%	31	21.8%	48	23.6%	42	20.2%	90	21.9%
その他	1	1.6%	10	15.2%	11	8.7%	1	1.4%	7	10.3%	8	5.6%	7	10.3%	9	12.2%	16	11.3%	9	4.4%	26	12.5%	35	8.5%
(空白)	7	11.5%	4	6.1%	11	8.7%	6	8.1%	5	7.4%	11	7.7%	3	4.4%	1	1.4%	4	2.8%	16	7.9%	10	4.8%	26	6.3%
複数回答	0	0.0%	0	0.0%	0	0.0%	0	0.0%	1	1.5%	1	0.7%	0	0.0%	0	0.0%	0	0.0%	0	0.0%	1	0.5%	1	0.2%



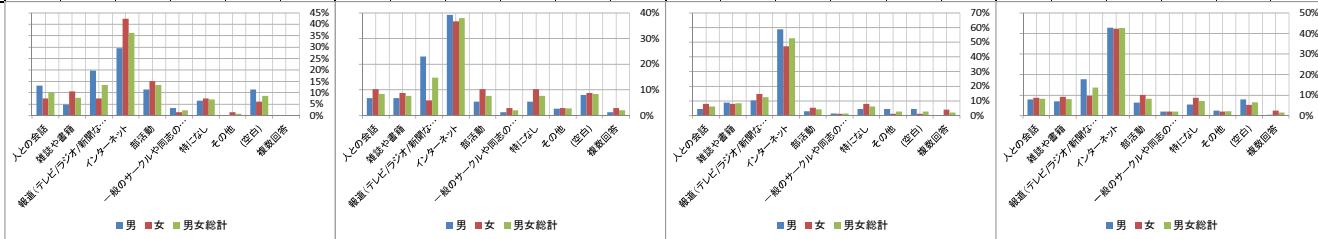
質問⑤
その他回答

回答	1年生	2年生	3年生	総計
youtube	0	1	0	1
うんち	0	0	1	1
タウンタウ松本	0	0	1	1
五河土道	0	1	0	1
先輩	0	0	2	2
大川翔	0	0	1	1
著者	1	0	0	1
長友	0	0	1	1
鉄道会社の職員	0	0	1	1

回答	1年生 2年生 3年生 総計			
	女			
4	10	8	9	27
アーティスト	0	1	0	1
ウォルトディズニー	0	1	0	1
ソロ(ワンピース)	1	0	0	1
ネットの人	1	0	0	1
ネット上の作者	0	0	2	2
ユーザー	1	0	0	1
越村インストラクター	0	0	1	1
歌手	0	1	1	2
絵が上手な人	1	0	0	1
芸能人	0	0	1	1
好きなアーティスト	0	0	1	1
作家	1	0	0	1
作者	0	1	0	1
姉	0	2	0	2
習い事の先生	0	0	1	1
出演者	0	0	1	1
声優、作者、キャラ	0	1	0	1
先輩	5	0	0	5
読者モデル	0	1	0	1

質問⑥
あなたが「好き」なことの情報を集めるために最も利用する方法は何ですか？

回答	中学1年生			中学2年生			中学3年生			中学1～3年生														
	男	女	男女総計	男	女	男女総計	男	女	男女総計	男	女	男女総計												
	61	66	127	74	68	142	68	74	142	203	208	411												
人との会話	8	13.1%	5	7.6%	13	10.2%	5	6.8%	7	10.3%	12	8.5%	3	4.4%	6	8.1%	9	6.3%	16	7.9%	18	8.7%	34	8.3%
雑誌や書籍	3	4.9%	7	10.6%	10	7.9%	5	6.8%	6	8.8%	11	7.7%	6	8.8%	6	8.1%	12	8.5%	14	6.9%	19	9.1%	33	8.0%
報道(テレビ/ラジオ/新聞など)	12	19.7%	5	7.6%	17	13.4%	17	23.0%	4	5.9%	21	14.8%	7	10.3%	11	14.9%	18	12.7%	36	17.7%	20	9.6%	56	13.6%
インターネット	18	29.5%	28	42.4%	46	36.2%	29	39.2%	25	36.8%	54	38.0%	40	58.8%	35	47.3%	75	52.8%	87	42.9%	88	42.3%	175	42.6%
部活動	7	11.5%	10	15.2%	17	13.4%	4	5.4%	7	10.3%	11	7.7%	2	2.9%	4	5.4%	6	4.2%	13	6.4%	21	10.1%	34	8.3%
一般のサークルや同志の集まり	2	3.3%	1	1.5%	3	2.4%	1	1.4%	2	2.9%	3	2.1%	1	1.5%	1	1.4%	2	1.4%	4	2.0%	4	1.9%	8	1.9%
特になし	4	6.6%	5	7.6%	9	7.1%	4	5.4%	7	10.3%	11	7.7%	3	4.4%	6	8.1%	9	6.3%	11	5.4%	18	8.7%	29	7.1%
その他	0	0.0%	1	1.5%	1	0.8%	2	2.7%	2	2.9%	4	2.8%	3	4.4%	1	1.4%	4	2.8%	5	2.5%	4	1.9%	9	2.2%
(空白)	7	11.5%	4	6.1%	11	8.7%	6	8.1%	12	8.5%	3	2.1%	3	4.4%	1	1.4%	4	2.8%	16	7.9%	11	5.3%	27	6.6%
複数回答	0	0.0%	0	0.0%	0	0.0%	1	1.4%	2	2.9%	3	2.1%	0	0.0%	3	4.1%	3	2.1%	1	0.5%	5	2.4%	6	1.5%



質問⑥
その他回答

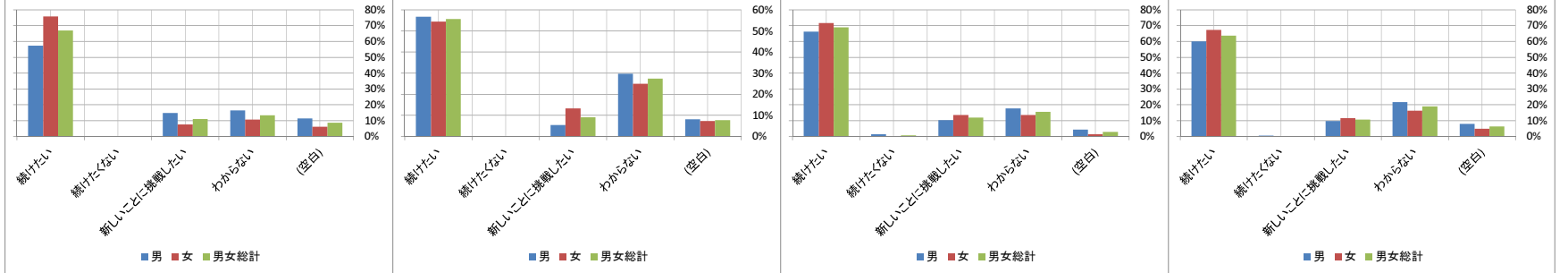
回答	1年生	2年生	3年生	総計
LINE	0	2	3	5
YouTube	0	1	0	1
パソコン	0	0	1	1
参考書	0	0	1	1
本	0	0	1	1

回答	1年生 2年生 3年生 総計			
	女			
ダンスの先生に教わる	1	2	1	4
家族	0	0	1	1
習い事	0	1	0	1
人に聞く	1	0	0	1

質問⑦

あなたが「好き」なことを、大人になっても続けたいですか？

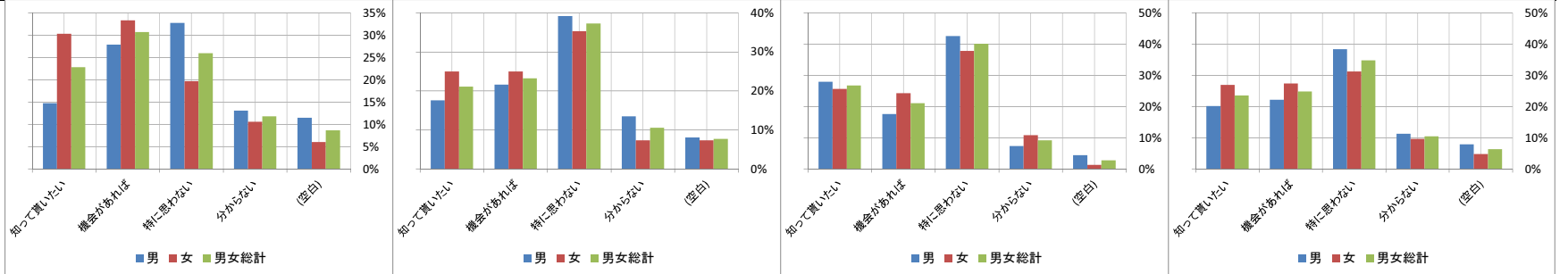
回答	中学1年生			中学2年生			中学3年生			中学1～3年生														
	男	女	男女総計	男	女	男女総計	男	女	男女総計	男	女	男女総計												
	61	66	127	74	68	142	68	74	142	203	208	411												
続けたい	35	57.4%	50	75.8%	85	66.9%	42	56.8%	37	54.4%	79	55.6%	45	66.2%	53	71.6%	98	69.0%	122	60.1%	140	67.3%	262	63.7%
続けたくない	0	0.0%	0	0.0%	0	0.0%	0	0.0%	0	0.0%	0	0.0%	1	1.5%	0	0.0%	1	0.7%	1	0.5%	0	0.0%	1	0.2%
新しいことに挑戦したい	9	14.8%	5	7.6%	14	11.0%	4	5.4%	9	13.2%	13	9.2%	7	10.3%	10	13.5%	17	12.0%	20	9.9%	24	11.5%	44	10.7%
わからない	10	16.4%	7	10.6%	17	13.4%	22	29.7%	17	25.0%	39	27.5%	12	17.6%	10	13.5%	22	15.5%	44	21.7%	34	16.3%	78	19.0%
(空白)	7	11.5%	4	6.1%	11	8.7%	6	8.1%	5	7.4%	11	7.7%	3	4.4%	1	1.4%	4	2.8%	16	7.9%	10	4.8%	26	6.3%



質問⑧

あなたが「好き」なことの魅力を周りの人々に知って貰いたいと思いますか？

回答	中学1年生			中学2年生			中学3年生			中学1～3年生														
	男	女	男女総計	男	女	男女総計	男	女	男女総計	男	女	男女総計												
	61	66	127	74	68	142	68	74	142	203	208	411												
知って貰いたい	9	14.8%	20	30.3%	29	22.8%	13	17.6%	17	25.0%	30	21.1%	19	27.9%	19	25.7%	38	26.8%	41	20.2%	56	26.9%	97	23.6%
機会があれば	17	27.9%	22	33.3%	39	30.7%	16	21.6%	17	25.0%	33	23.2%	12	17.6%	18	24.3%	30	21.1%	45	22.2%	57	27.4%	102	24.8%
特に思わない	20	32.8%	13	19.7%	33	26.0%	29	39.2%	24	35.3%	53	37.3%	29	42.6%	28	37.8%	57	40.1%	78	38.4%	65	31.3%	143	34.8%
分からない	8	13.1%	7	10.6%	15	11.8%	10	13.5%	5	7.4%	15	10.6%	5	7.4%	8	10.8%	13	9.2%	23	11.3%	20	9.6%	43	10.5%
(空白)	7	11.5%	4	6.1%	11	8.7%	6	8.1%	5	7.4%	11	7.7%	3	4.4%	1	1.4%	4	2.8%	16	7.9%	10	4.8%	26	6.3%



質問⑨-1

あなたの好きなことの魅力を教えてください。

中学生					
男					
質問②回答好きなこと	学年	魅力	質問②回答好きなこと	学年	魅力
アニメ鑑賞	2	アニメの中のいろいろなストーリーを知ってもらいたい	ハンドボール	1	スピーディーな動きと力強い動きの両方を持つスポーツ
ギター演奏	3	自分たちが何をどういう風に思っているのか、伝えたいことを歌詞に書いて伝えられる	ハンドボール	3	マイナーだけど面白い
ゲーム	2	楽しい、奥深い	モーダースポーツ	3	他では味わえない緊張感
ゲーム	2	楽しい、奥深い、攻める守るハマる	映画鑑賞	3	喜怒哀楽が一本で体験できる、人生の価値観が変わるものもある
ゲーム	2	語学力が上がる	音楽鑑賞	2	高いヘッドフォンで音楽を聴くと音がいい
ゲーム	1	爽快で一人称なのでリアリティ・主人公目線で楽しめる	歌唱	3	誰でもできる、信頼を深められる
サッカー	1	11人が力を合わせるスポーツ	筋トレ	3	細マッチョに憧れている人が多いから必要不可欠、筋肉のついた時の感動
サッカー	2	楽しい	剣道	2	やりがいがある
サッカー	2	楽しい、勝ると嬉しい	釣り	1	魚を頑張って釣り上げたときの嬉しさ
サッカー	3	楽しさ、友情	鉄道	3	世界に欠かせない交通機関
サッカー	3	技術を活かして勝負する	鉄道模型	3	自分で作ったジオタウンがリアル
サッカー	3	色んな人と楽しめる	読書	3	心が落ち着く
スノーボード	1	スノーボードはすごく恐いがすごくハマる	読書	2	新しい世界に触れられる
スポーツ	3	ストレス発散	読書	2	本の話をしているとき
ソフトテニス	1	運動で楽しくできると思うし、誰でも気軽にできるスポーツ	野球	3	こんな小さい枠じゃ入りきらない魅力
テニス	3	楽しい	野球	2	チームプレー
テニス	2	自分と向き合える、切磋琢磨できる	野球	1	大勢の人を楽しませることができる
ドラム演奏	3	自分の好きなフレーズを叩ける	野球	1	野球で打った時の気持ちよさ
バスケットボール	2	かっこいい	野球	1	野球の素晴らしいプレー
バスケットボール	3	個人プレーとチームプレーの奥深さ	野球観戦	3	迫力、楽しさ
バレーボール	3	楽しい			

中学生					
女					
質問②回答好きなこと	学年	魅力	質問②回答好きなこと	学年	魅力
料理	1	お菓子は美味しい、自分で作ったものが美味しいと嬉しい	バレーボール	2	楽しい、団結できる
料理	2	作るのも食べるのも楽しい	バレーボール	3	嫌な事を忘れられる、いい運動になる
野球観戦	1	数々のドラマがある	バレエ	2	言葉なしで体で表現できる
読書	2	思いもよらない事ができる感覚	バドミントン	1	得点が決まったときの嬉しさと、仲間と協力するという楽しさ
読書	3	想像しながら読むと心も落ち着くし、国語の勉強にもなる	バスケットボール	1	バスケットをすることで仲間との交流を深められるから
読書	2	面白いものは面白い	バスケットボール	3	一人で出来ない事を仲間と協力して成功させられる
動物飼育	1	動物は可愛い	バスケットボール	3	勝てたときに嬉しい
走り幅跳び	1	自分の記録を更新できたときの嬉しさと、飛んでいるときの景色	バスケットボール	1	相手チームに友達ができたり、体力が付く、チームの人と仲良くなれる
水泳	2	泳げると楽しい、出来る事が増える	ネイル	3	きれいにできるとうれしくなる
書道	3	字が上手くなる、集中力が上がる、リラックスできる	ドラム演奏	1	楽しい
手芸	1	きれいなところ	テレビ鑑賞	3	非日常さ
写真撮影	2	見ていて和む、癒される	テニス	2	ダブルスでの団結やささえあい
絵を描く	1	自分で自由に描くことができる	テニス	3	楽しくなる、達成感を感じられる
歌唱	1	ストレス発散	ディズニーグッズ収集	1	世界中で愛されている、とっても可愛い
歌唱	3	歌詞で元気付けられたりする、ストレス発散	ディズニー	2	楽しい、良い気分になる
音楽鑑賞	3	かっこいい、ノリノリになれる	ディズニー	3	誰でも幸せになれる
音楽鑑賞	2	ボールをつなぐ楽しさ、気持ちよくて嫌な事を忘れられる	ダンス	3	だれでも楽しめる、達成感
音楽鑑賞	1	歌が好きではなくても歌を聴くことが好きになれる	ダンス	3	楽しい
音楽鑑賞	2	曲を聞くだけでハッピーになれる	ダンス	2	自分が輝ける
音楽鑑賞	2	嫌な事を忘れられる	ダンス	3	自分の思いを踊りで表現できてみていてる人を楽しく笑顔にさせることができる
ミュージカル	2	人を感動させたり笑顔にしたり出来る	ダンス	1	体を使っていろんなことを表現するのが楽しい
マンガ	1	アニメの世界には入れること	サッカー	3	上手な人でもそうでない人も一緒に楽しめる
マンガ	2	二次元は裏切らない	ゲーム実況を見る	1	面白いところ
マンガ	1	友・戦い・恋	ギター演奏	3	楽しい、暇つぶしになる
フルート演奏	1	音は小さいが、一つ一つが綺麗な音を出せる	エレグトーン演奏	3	ピアノと違ってリズムも付けられるし、楽しく弾けるところ
フラダンス	2	楽しくて姿勢が良くなる	アニメ鑑賞	3	一人で色々な声を出せる人がいる
ピアノ演奏	1	気分転換になる	アイドル	3	かっこいい、元気もらえる、幸せ、歌・ダンスがすばらしい
ハンドボール	2	色んな動き、仲間との協力			

質問⑨-2

どんな時に魅力を伝える機会があるのか教えてください。

中学生					
男					
質問②回答好きなこと	学年	機会とは	質問②回答好きなこと	学年	機会とは
野球	1	野球の話をしているとき	テニス	2	体育の時間
野球	1	集まって友達同士で	テニス	1	友人に会ったとき
野球	2	大会	テニス	1	仮入部のとき
麻雀	2	大人になったら	ツインテール	1	流行ったとき
柔道	3	誰かが襲ってきた時	スポーツ	3	学校にいるとき
空手	3	わからない	スノーボード	2	機会をつくろうと思った時
音楽鑑賞	2	好きな音楽のジャンルが同じ人と会話をしたとき	サッカー	1	相手がサッカーに興味を持っていたら
ハンドボール	1	体育の授業とかで面白さに気付いてほしい	サッカー	1	遊ぶとき
ハンドボール	1	新1年生が入ってきたとき	サッカー	1	テレビを見たとき
ハンドボール	1	ハンドボール教室など	サッカー	3	テレビで見た時
バスケットボール	1	友達とかが来た時	サッカー	3	授業でやる時
バスケットボール	3	自分の趣味や特技を言うとき	サッカー	3	体育の授業でサッカーをやる時
バスケットボール	2	皆の前で話す時	サッカー	1	授業でやる時
バスケットボール	2	体育の時間	サッカー	1	好きな事を聞かれた時
テニス	3	自己紹介	ゴルフ	3	みんなの前でゴルフの表彰をされたとき
テニス	2	会話する時	ゲーム	3	自分の趣味を発表する
テニス	2	自己紹介	ゲーム	2	一緒に遊んだ時
テニス	2	知らない人に聞かれた時	ゲーム	2	色々
テニス	2	話す機会		3	授業、コンクール

中学生					
女					
質問②回答好きなこと	学年	機会とは	質問②回答好きなこと	学年	機会とは
料理	1	調理実習のとき	バレーボール	3	体育の時間
物作り	2	美術で選ばれる時	バレーボール	2	何かの発表の時
読書	1	国語の授業	バドミントン	3	皆でやる時
読書	3	授業	バドミントン	2	魅力を知りたい人がいれば
読書	1	友達に聞かれた時	バドミントン	2	授業でやる時
卓球	2	卓球に少しでも興味をもってくれたとき	バドミントン	2	練習試合
書道	2	授業でやる時	バスケットボール	1	部活で見学に来たとき
絵を描く	1	授業でやる	バスケットボール	1	学校の授業
絵を描く	1	人の迷惑にならないときに誘う	テニス	1	新しくスポーツを始めるとき
絵を描く	3	知らない	テニス	1	ピアノの発表会や部活動
絵を描く	3	展覧会	テニス	1	部活に入ってくれたとき
歌唱	3	一緒にカラオケに行った時	テニス	2	一緒に練習する時
音楽鑑賞	3	人と話す時	ダンス	1	イベント
音楽鑑賞	3	自然の会話、授業での発表	ダンス	3	友達が興味を持ったら
音楽鑑賞	2	相手と話をしているとき	ダンス	2	授業でやる時
ライブ鑑賞	3	友達と仲良くなった時	ダンス	2	イベントなどで披露する時
ミニチュアスイーツ作り	1	趣味の会話をするとき	ダンス	3	人前で踊ったりするときに格好いいや凄いやと思ってもらえたらよい
ヘアメイク	2	みんなと遊んだとき	ソフトボール	3	体育の時間
ピアノ演奏	3	文化祭	ゲーム	2	イベント
ピアノ演奏	2	発表会	おしゃべり	1	友達と会ったときをきっかけに
ピアノ演奏	3	ピアノの発表会や披露するとき	インターネット	1	話しのネタとして
ピアノ演奏	3	合唱の伴奏を頼まれたとき	イラスト転写	1	学校などにその絵を持ってきたとき
ピアノ演奏	1	ピアノの発表会など	アニメ鑑賞	1	体育の時間
ピアノ演奏	1	式の入退場のとき	アイドル	3	日常的な会話
ハンドボール	1	授業などの課題	アイドル	2	仲良くなった時
バレーボール	1	みんなと遊ぶとき	アイドル	1	友達との会話
バレーボール	3	高校でバレー部に入ったら		1	話題になったら

質問⑨-3

なぜ特に思わないと思うのですか？

中学生					
男					
質問②回答好きなこと	学年	なぜ特に思わないか	質問②回答好きなこと	学年	なぜ特に思わないか
料理	1	自慢することでもないから	ハンドボール	1	今はそう思わないから
旅行	3	自分一人ですべて楽しめている	ハンドボール	2	理由はない、しつこい
旅行	2	旅行をするかしないかはその人次第だから	バスケットボール	1	バスケの魅力を考えてことないから
野球	2	みんなが興味を持っているかわからないから	バスケットボール	2	みんなが興味を持っているかわからないから
野球	3	みんな知っている	バスケットボール	3	趣味は押し付けるものではない
野球	3	人には好き嫌いがあるから	ネットサーフィン	3	周りが興味をもっていないから
野球	2	他の人知ってもらわなくても良い	テニス	3	好きは人それぞれ
野球	3	知られて何になるのか？有名になるわけでもないし	テニス	2	知ってもらいたいと思わないから
野球	1	誘ってもやる気にならない	テニス	2	知ってもらおうと思わない
夢や異世界の不思議	2	人の趣味はそれぞれだから	テニス	2	知ってもらっても意味がない
勉強	3	自分の好きなものについて他人に知って貰う必要はなく、自分一人でやればよい	スケートボード	1	自分もあまり上手くないし難しいから
部活動	2	知られたところでどうにもならないから	サッカー	1	サッカーの魅力を考えてことがないのでわからない
熱帯魚	3	友達と趣味が合わない	サッカー	1	みんな普通に知っているから
読書	1	その行動に意味が無いと思うから	サッカー	2	周りが知らなくて関係ない
読書	3	強要するものではない	サッカー	2	知らなくても平気
読書	2	好きな事を周りに押しつける必要はない	サッカー	3	特に知ってもらいたくない
読書	3	広めても良い事がない	サッカー	3	無理して知ってもらいたくない
読書	1	自分だけでよい	ゲーム	1	あまり広めたくないから
読書	3	人から馬鹿にされてしまう	ゲーム	3	そこまでして人に言うことではない
読書	3	他人に自分の好きなことを共有してもらいたくない、自分が楽しいと思えるのならそれでいい	ゲーム	2	どうでも良い
動画鑑賞	2	好きな事を周りに押しつける必要はない	ゲーム	2	やりたくない人はやらなくていい
体操	2	なんとなく	ゲーム	3	好きかどうかは人の勝手だしから
体操	1	知られたところで何にも無いから、逆にデメリットが発生するから	ゲーム	3	好きな事を周りに押しつける必要はない
水泳	2	なんとなく	ゲーム	2	周りに言う必要はない
水泳	3	難しいスポーツだから	ゲーム	2	周りもやっている
小物集め	1	自慢する事ではない	ゲーム	3	人によって違うから
絵を描く	2	他の人が知っても意味がない	ゲーム	3	人に自慢できるものではない
音楽鑑賞	3	どうでもいいし	ゲーム	2	他の人知ってもらわなくても良い
音楽鑑賞	1	何とも思わないから	ゲーム	3	他の人はどうでもいい
音楽鑑賞	3	知ってもらってもまねしたいと思うとは限らない	ゲーム	1	知ってもらってもあまり意味が無い
音楽鑑賞	3	反応が悪い	アニメ鑑賞	2	強要するのはおかしい
阿波踊り	1	あまり知られたくないから	アニメ鑑賞	1	趣味が合わないと思うから
ロードレース	3	必要ない	アニメ鑑賞	2	世間的にはキモイと思われる
マンガ	3	好きな人は好き、嫌いな人は嫌い	YouTube	2	楽しいものじゃないから
プラモデル	2	相手を知る必要はない	LINE	3	面白さを理解してくれる人がいない
プラモデル	2	知ってもらおうと思わない			

中学生					
女					
質問②回答好きなこと	学年	なぜ特に思わないか	質問②回答好きなこと	学年	なぜ特に思わないか
料理	2	知っても知らなくても変わらない	音楽鑑賞	2	無理して知ってもらいたくない
麻雀	2	理由はない	映画鑑賞	3	人に押しつけたくない
部活動	2	周りからしたらどうでもよいから	ライブ鑑賞	3	話しても何も無いから
舞台鑑賞	3	人によって趣味が違うから無理にすすめてくれない	マンガ	3	他人が知っても得がない
読書	2	あまり知ってもらいたくない	マラソン	1	自己満足と思われたくないから、自慢できるほど上手くないから
読書	1	ただの趣味だから	フルート演奏	2	あまり上手くないから
読書	3	なんとなく	ピアノ演奏	1	おもしろいと思う人と思わない人が両極端で特別知ってもらいたいと思わない
読書	3	個人によって違うから	ピアノ演奏	2	上手くないから
読書	2	自分が好きなだけだし、他人にわざわざ知られる必要はない	ハンドボール	2	もう知っている人がたくさんいる
読書	3	自慢できる事じゃない	ハンドボール	1	別に興味ない
読書	1	他の人知ってもらわなくても良い	バドミントン	3	自分の好きな事だから
読書	3	知ってもらったところで何にもならない	パソコン	2	人との話が苦手だから
読書	3	読書は別に特別ではないから	バスケットボール	1	分かってもらわなくても良い、自分が楽しめればよい
読書	3	魅力的だと思うのは人それぞれだと思うから	ネットゲーム	1	思わないから
読書	1	話し始めるととまらなくなる	トランポリン	3	知らせる必要がない
小説作り	3	偏見が強い	テレビ鑑賞	3	興味ないと思う
絵を描く	3	そこまで発表したくない、他の人も好きな事をやって自分の作品を見てほしい	テニス	2	今はあまり上手くないから
絵を描く	1	個人の自由だから	テニス	2	知ってもらわなければならない
絵を描く	3	自分が好きだから	ディズニーグッズ集め	2	自分が好きな事だから
絵を描く	2	周りの人は関係ない	ゴルフ	2	知ってもらっても意味がない、よくわからない
絵を描く	2	人の趣味はそれぞれだから	グッズ集め	2	周りに知られて物を触られたら壊れるかもしれない
菓子作り	1	他の人知ってもらわなくても良い	お風呂	1	好きな人は好きだからどうでもよい
菓子作り	2	美味しいとは限らない、食べたいと言われるとお金がかかる	アニメ鑑賞	2	好きなことは人それぞれで人に教える必要はない
音楽鑑賞	3	それぞれで趣味を楽しめば良い	アニメ鑑賞	3	今でも十分趣味が合う人がいるから
音楽鑑賞	3	どうでもいい	アイドル	3	ファンが増えたら嫌
音楽鑑賞	3	価値観は人それぞれ	DVD鑑賞	3	人に押しつけたくない
音楽鑑賞	3	自分が好きだから他は関係ない			
音楽鑑賞	1	自分の事を「好き」といつような魅力がないから他の人に魅力を知られたくない			
音楽鑑賞	3	人それぞれだから			
音楽鑑賞	3	人それぞれ好みがあるから、個人的なことだから			
音楽鑑賞	3	人の自由だから			
音楽鑑賞	3	知ってもらっても何も変わらない			

質問⑥

あなたの将来なりたい職業や夢は何ですか？

中学1年生		
男女総計 (人)	127	
男		
	人数	割合
なし・未定	31	50.8%
サッカー選手	4	6.6%
プロ野球選手	4	6.6%
大工	2	3.3%
ゲーム関係	1	1.6%
建築業	1	1.6%
警察官	1	1.6%
ゲームデザイナー	1	1.6%
サラリーマン	1	1.6%
甲子園	1	1.6%
パイロット	1	1.6%
教師	1	1.6%
フリーター	1	1.6%
芸能関係	1	1.6%
プロスノーボーダー	1	1.6%
県大会8位以内	1	1.6%
プロハンドボール選手	1	1.6%
仕事をする	1	1.6%
料理人・調理師・シェフ	1	1.6%
鉄鋼業	1	1.6%
SAT	1	1.6%
YouTuber	1	1.6%
漁師	1	1.6%
喫茶店	1	1.6%

中学2年生		
男女総計 (人)	142	
男		
	人数	割合
なし・未定	39	52.7%
公務員	3	4.1%
プログラマー	3	4.1%
プロ野球選手	3	4.1%
教師	2	2.7%
消防士	1	1.4%
スポーツ選手	1	1.4%
ちゃんとした職業	1	1.4%
サッカー関係	1	1.4%
テニスコーチ	1	1.4%
大工	1	1.4%
テニス選手	1	1.4%
機械設計士	1	1.4%
ゲームクリエイター	1	1.4%
警察官	1	1.4%
ゲームセンター	1	1.4%
商品開発	1	1.4%
弁護士	1	1.4%
生活できるだけ稼ぐ	1	1.4%
ゲームの実況プレイヤー	1	1.4%
大人	1	1.4%
幼稚園教諭・保育士	1	1.4%
良い職業	1	1.4%
野球関係	1	1.4%
医学関係	1	1.4%
理数系の職業	1	1.4%
億万長者	1	1.4%
アニメ関係	1	1.4%
介護士	1	1.4%

中学3年生		
男女総計 (人)	142	
男		
	人数	割合
なし・未定	21	30.9%
教師	3	4.4%
人の役に立てる人	2	2.9%
大工	2	2.9%
バレーボール選手	2	2.9%
プロ野球選手	2	2.9%
サッカー関係	2	2.9%
旅	1	1.5%
消防士	1	1.5%
工業系	1	1.5%
しっかり働く	1	1.5%
鉄道会社	1	1.5%
プログラマー	1	1.5%
検察官	1	1.5%
プロゴルファー	1	1.5%
雑貨の商品企画	1	1.5%
プロサッカー選手	1	1.5%
多言語を使用する仕事	1	1.5%
スポーツ関係	1	1.5%
システムエンジニア	1	1.5%
ペットショップ店員	1	1.5%
バスケットボール選手	1	1.5%
安定した仕事	1	1.5%
研究職	1	1.5%
安定した職業	1	1.5%
幸せ	1	1.5%
飲食関係	1	1.5%
収入があればなんでも	1	1.5%
映画関係	1	1.5%
トラックの運転手	1	1.5%
家族を守る男	1	1.5%
ドラマー	1	1.5%
(空白)	1	1.5%
美容師	1	1.5%
会計士	1	1.5%
幼稚園教諭・保育士	1	1.5%
どこでも良い	1	1.5%
料理人・調理師・シェフ	1	1.5%
金持ち	1	1.5%
建築士	1	1.5%
科学者	1	1.5%

中学1~3年生		
男女総計 (人)	411	
男		
	人数	割合
なし・未定	91	44.8%
プロ野球選手	9	4.4%
教師	6	3.0%
大工	5	2.5%
サッカー選手	4	2.0%
プログラマー	4	2.0%
公務員	3	1.5%
サッカー関係	3	1.5%
バレーボール選手	2	1.0%
人の役に立てる人	2	1.0%
幼稚園教諭・保育士	2	1.0%
消防士	2	1.0%
警察官	2	1.0%
料理人・調理師・シェフ	2	1.0%

※2人未満の回答は省略

女		
	人数	割合
なし・未定	15	22.7%
幼稚園教諭・保育士	8	12.1%
看護師	4	6.1%
パティシエ・ケーキ屋	4	6.1%
声優	3	4.5%
イラストレーター	3	4.5%
トリマー	2	3.0%
ディズニーのキャスト	2	3.0%
教師	2	3.0%
猫を飼い、家を漫画と本で埋め尽くす	1	1.5%
書道関係	1	1.5%
漫画家	1	1.5%
音楽関係	1	1.5%
ドラマー	1	1.5%
音楽教師	1	1.5%
美容師	1	1.5%
絵に関する職業	1	1.5%
リフレランカー	1	1.5%
インストラクター	1	1.5%
人の役に立てる職業	1	1.5%
料理人・調理師・シェフ	1	1.5%
動物関係	1	1.5%
デザイナー	1	1.5%
白バイ隊員	1	1.5%
幸せな結婚	1	1.5%
服飾関係	1	1.5%
歯科医師	1	1.5%
ハリウッドスター	1	1.5%
歯科衛生士	1	1.5%
宇宙飛行士	1	1.5%
獣医師	1	1.5%
警察官	1	1.5%

女		
	人数	割合
なし・未定	24	35.3%
幼稚園教諭・保育士	10	14.7%
ディズニーのキャスト	3	4.4%
声優	2	2.9%
動物関係	2	2.9%
イラストレーター	2	2.9%
パティシエ・ケーキ屋	2	2.9%
看護師	2	2.9%
美容師	1	1.5%
千代田区に住む	1	1.5%
バレエ関係	1	1.5%
安定した職業	1	1.5%
電気工事士	1	1.5%
英語関係	1	1.5%
盲導犬訓練士	1	1.5%
音楽教師	1	1.5%
安定した仕事	1	1.5%
歌手	1	1.5%
丁寧な大人になる	1	1.5%
ディズニーのダンサー	1	1.5%
ダンサー	1	1.5%
教師	1	1.5%
スポーツ選手	1	1.5%
公務員	1	1.5%
薬剤師	1	1.5%
歯科衛生士	1	1.5%
料理人・調理師・シェフ	1	1.5%
写真家	1	1.5%
トリマー	1	1.5%

女		
	人数	割合
なし・未定	19	25.7%
幼稚園教諭・保育士	10	13.5%
看護師	7	9.5%
教師	2	2.7%
キャビンアテンダント	2	2.7%
人の役に立つ職業	2	2.7%
パティシエ・ケーキ屋	2	2.7%
美容関係	2	2.7%
幸せになる	1	1.4%
ダンス関連	1	1.4%
ファッションデザイナー	1	1.4%
ホテルマン	1	1.4%
劇団四季女優	1	1.4%
医療関係	1	1.4%
色や音楽に携わる仕事	1	1.4%
一人暮らし	1	1.4%
ダンサー	1	1.4%
栄養士	1	1.4%
金融関係	1	1.4%
演出家	1	1.4%
公務員	1	1.4%
声優	1	1.4%
自分の好きな仕事	1	1.4%
美容師	1	1.4%
ディズニーのキャスト	1	1.4%
文学関係	1	1.4%
トリマー	1	1.4%
家業を継ぐ	1	1.4%
服飾関係	1	1.4%
歌手	1	1.4%
編集者	1	1.4%
絵に関する仕事	1	1.4%
薬剤師	1	1.4%
イラストレーター	1	1.4%
ダンスインストラクター	1	1.4%
喫茶店	1	1.4%

女		
	人数	割合
なし・未定	58	27.9%
幼稚園教諭・保育士	28	13.5%
看護師	13	6.3%
パティシエ・ケーキ屋	8	3.8%
イラストレーター	6	2.9%
声優	6	2.9%
ディズニーのキャスト	6	2.9%
教師	5	2.4%
トリマー	4	1.9%
動物関係	3	1.4%
美容師	3	1.4%
音楽教師	2	1.0%
歯科衛生士	2	1.0%
公務員	2	1.0%
料理人・調理師・シェフ	2	1.0%
人の役に立つ職業	2	1.0%
美容関係	2	1.0%
歌手	2	1.0%
服飾関係	2	1.0%
キャビンアテンダント	2	1.0%
薬剤師	2	1.0%
ダンサー	2	1.0%

※2人未満の回答は省略